

(様式第2号)

令和8年 6月 5日

都市整備課長

設計図書等への回答書

次の工事に係る質問について、回答を供覧します。

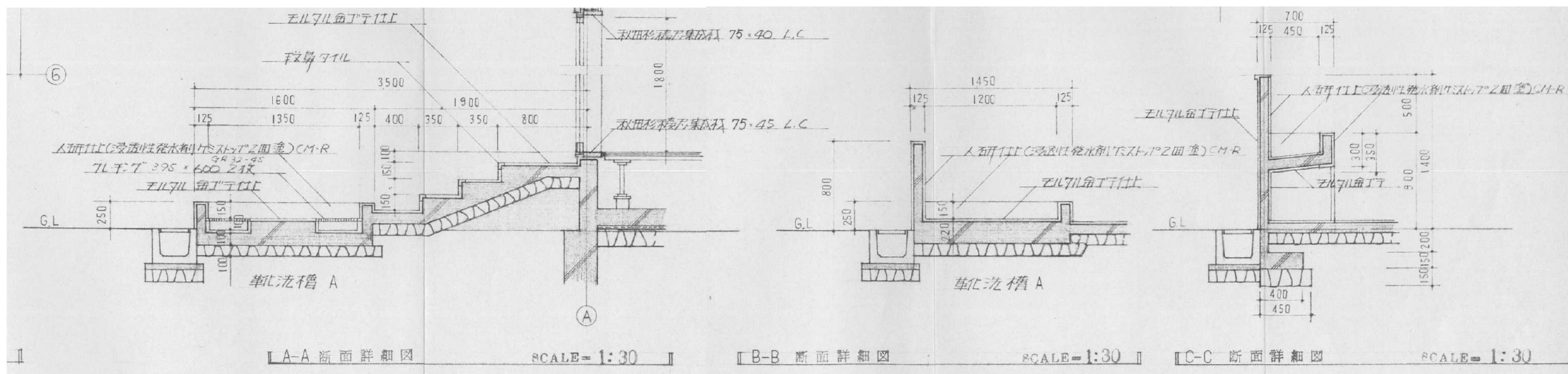
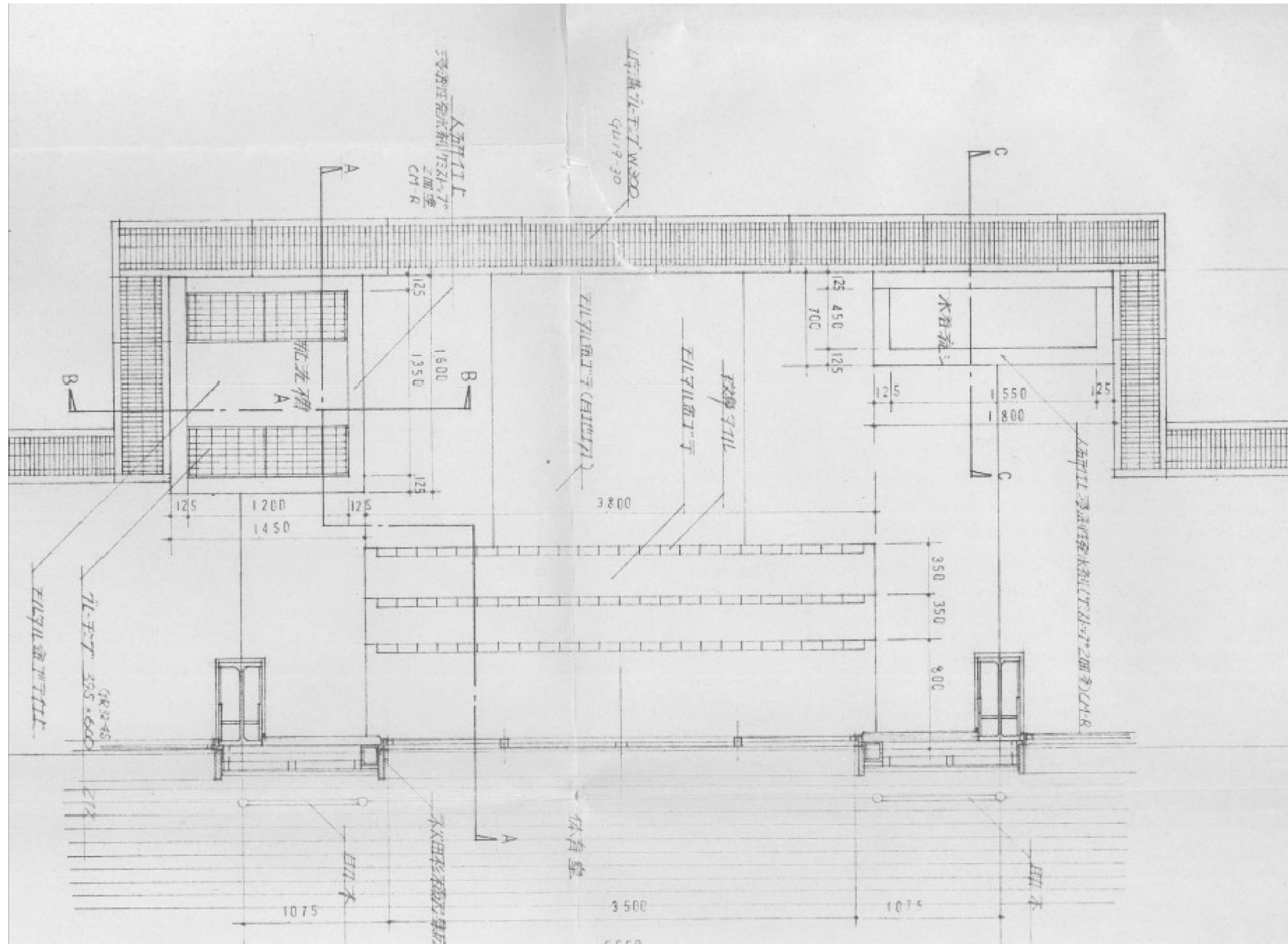
工 事 名	能代第二中学校（体育館）大規模改修工事（建築工事）
質 問 要 旨	<ol style="list-style-type: none">1. 中東情勢の影響で石油製品（塗料・シンナー・塩ビ製品・防水材料等）が入りにくい状況になっております。今後の情勢を鑑み、工期延伸を考えていただきたいです。 また、物価上昇も鑑み、スライド協議もお願いいたします。2. 図面番号 05・設計書（建築）-9 b) 木製建具改修 意匠が分からないので意匠図をいただきたいです。3. 図面番号 05・設計書（建築）-10 d) 外構 階段・足洗い場・水飲み場の断面詳細図がないため積算できません。図面をいただきたいです。 また、犬走のモルタル塗厚さは 30mm程度で宜しいでしょうか。御指示願います。4. 図面番号 05・設計書（建築）-10 e) その他 体育室ステージ正面腰壁改修意匠図・断面詳細図が無いので積算できません。図面をいただきたいです。

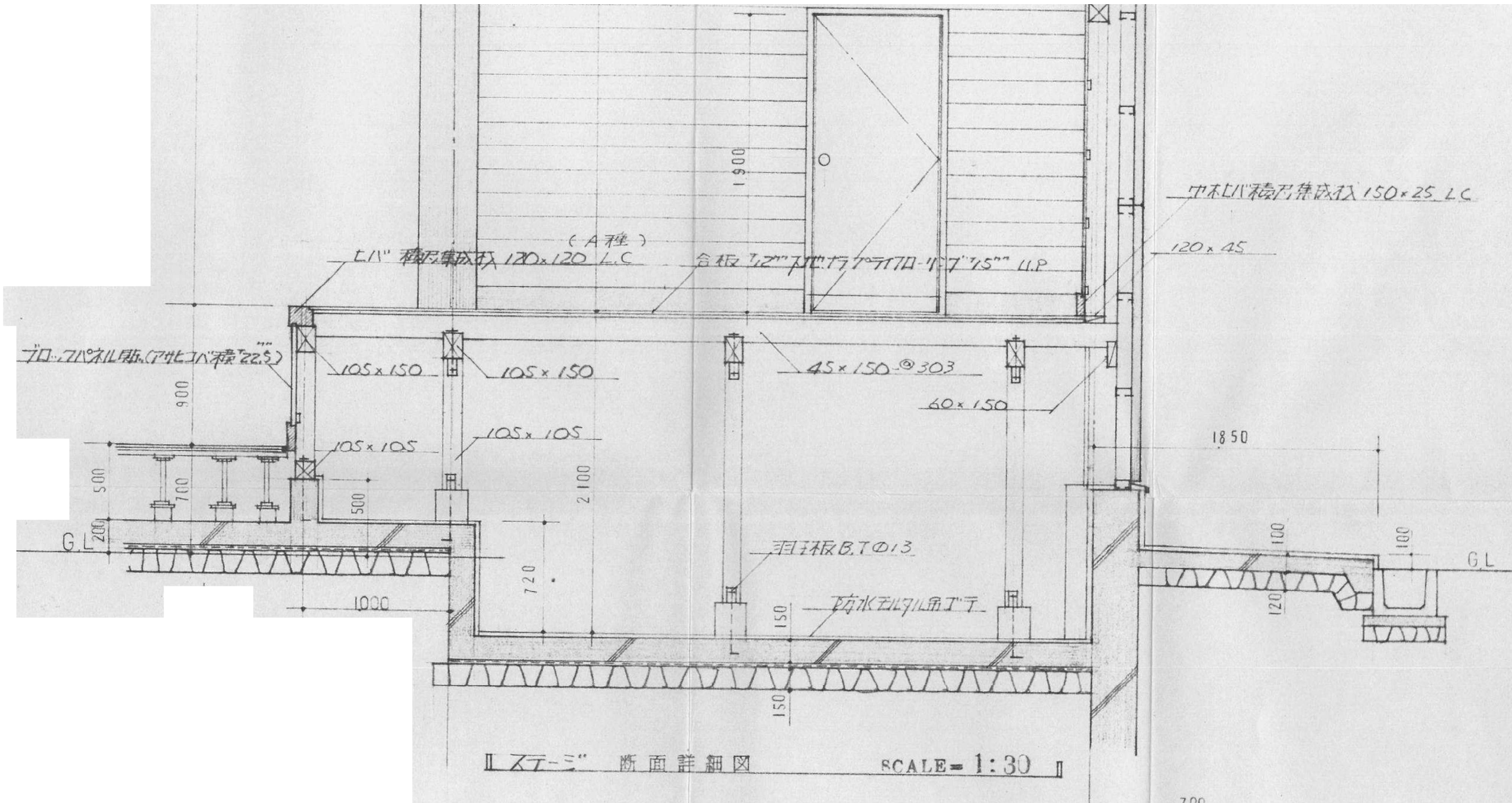
回 答 内 容

1. 現時点で一律の工期延伸やスライド条項の適用の決定はいたしかねます。なお、契約締結後に不可抗力による資材遅延や著しい物価変動が生じた場合は、契約書の規定に基づき、実情に応じて個別に工期や請負代金の変更について協議・対応いたします。
2. 木製建具改修の意匠図につきましては、別紙「建具表(建設当初)」をご参照ください。
3. 階段・足洗い場・水飲み場の断面詳細図につきましては、別紙「外構断面詳細図(建設当初)」をご参照ください。また、犬走のモルタル塗厚さにつきましては、お見込みのとおり 30mm程度を基準として積算してください。
4. 体育室ステージ正面腰壁改修の意匠図および断面詳細図につきましては、別紙「ステージ断面詳細図(建設当初)」および「ステージ正面腰壁写真(現状)」をご参照ください。

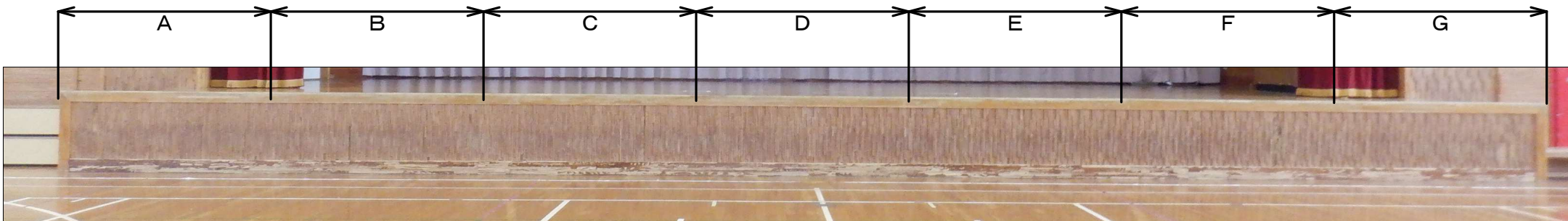
建具表 (建設当初)

記号番号	WD-1	1 処	WD-2	1 処	WD-3	4 処
使用場所	体育室～廊下		器具室～体育室		男女更衣室、控室	
形状						
形式	2枚引戸		同左		引違戸	
材質	木製 長尺塩ビ合板縁甲板 フラッシュ		同左		木製 長尺塩ビ合板縁甲板 フラッシュ	
硝子						
仕上	框縁廻り SOP		同左		框縁廻り SOP	
金物	ドアハンガー 釣金具一式 ガイドレール 引手		施錠装置 引手 SYS ステンレスレール(ダイヤル)		同左	
摘要	見込 45mm		見込 40mm		同左	





ステージ正面腰壁写真（現状）



ステージ腰壁近接撮影参考位置



(様式第2号)

令和8年 6月 5日

都市整備課長

設計図書等への回答書

次の工事に係る質問について、回答を供覧します。

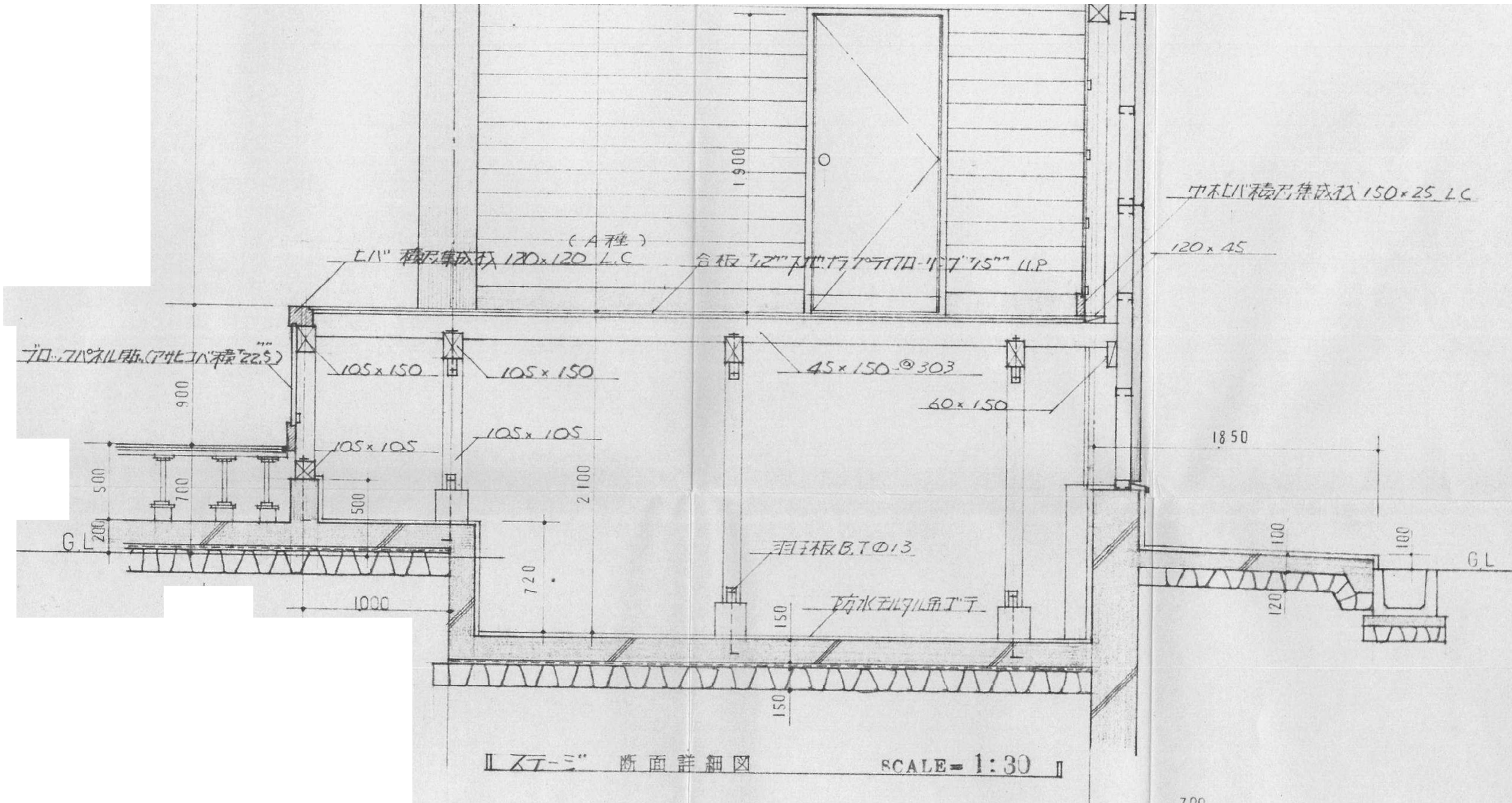
工 事 名	能代第二中学校（体育館）大規模改修工事（建築工事）
質 問 要 旨	<ol style="list-style-type: none"><li data-bbox="587 981 1460 1227">1. 図面 No.05 他 設計書 A 体育館 5 雑改修工事 b) 木製建具改修において、WD-1、WD-2、WD-3 の各木製建具が新規作成し、取り付けることとなりますが、建具の詳細がわかる図面（建具表）が無いので、詳細のわかる資料または図面のご提示をお願いします。<li data-bbox="587 1272 1460 1395">2. 図面 No.17 No.18 スロープ躯体の生コンクリートの設計基準強度と土間伸縮目地の有無をご指示願います。<li data-bbox="587 1440 1460 1686">3. 図面 No.05 No.11 設計図面 No.05 仕上げ表、及び、設計書 A 体育館 5 雑改修工事 e) その他にあります体育室ステージ正面腰壁改修で、木製ピース加工・取付（既存同等品）とありますが、既存（現状）が不明ですので、詳細のわかる資料または図面等のご提示をお願いします。<li data-bbox="587 1731 1460 1933">4. 図面 No.05 No.11 設計図面 No.05 仕上げ表、及び、設計書 A 体育館 5 雑改修工事 e) その他にあります 暗幕用カーテンレール取替で、紐引き用でしょうか、または、手引き用でしょうか。御指示願います。

回 答 内 容

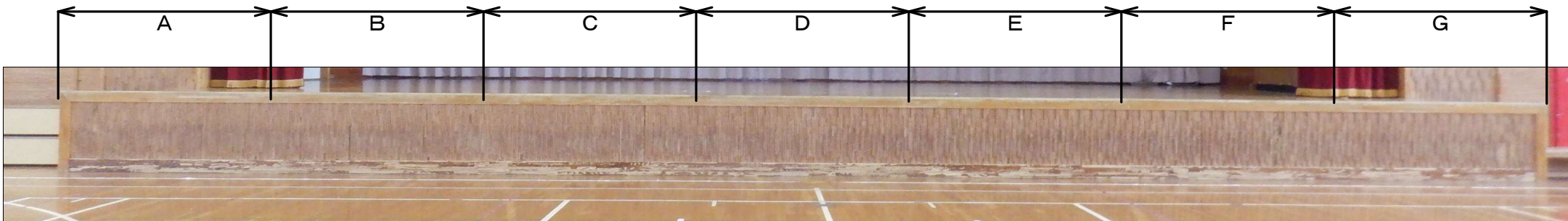
1. 木製建具改修の意匠図につきましては、別紙「建具表 (建設当初)」をご参照ください。
2. スロープ躯体の設計基準強度は 21 N/mm^2 、土間伸縮目地はなしの仕様となります。
3. 体育室ステージ正面腰壁改修の意匠図および断面詳細図につきましては、別紙「ステージ断面詳細図 (建設当初)」および「ステージ正面腰壁写真 (現状)」をご参照ください。
4. 暗幕用カーテンレールは、手引き操作の仕様となります。

建具表 (建設当初)

記号番号	WD-1	1 処	WD-2	1 処	WD-3	4 処
使用場所	体育室～廊下		器具室～体育室		男女更衣室、控室	
形状						
形式	2枚引戸		同左		引違戸	
材質	木製 長尺塩ビ合板縁甲板 フラッシュ		同左		木製 長尺塩ビ合板縁甲板 フラッシュ	
硝子						
仕上	框縁廻り SOP		同左		框縁廻り SOP	
金物	ドアハンガー 釣金具一式 ガイドレール 引手		施錠装置 引手 SYS ステンレスレール(ダイヤル)		同左	
摘要	見込 45mm		見込 40mm		同左	



ステージ正面腰壁写真（現状）



ステージ腰壁近接撮影参考位置

