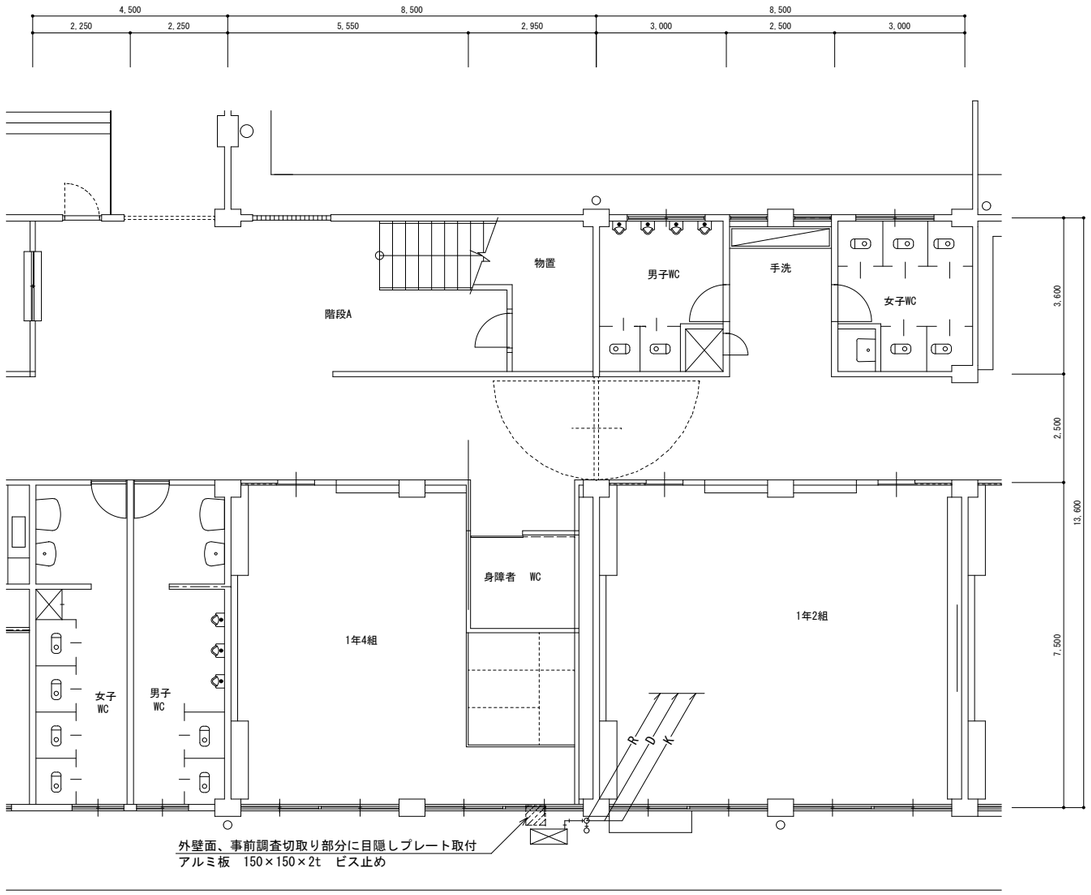

1 階　平面図　S=1/100

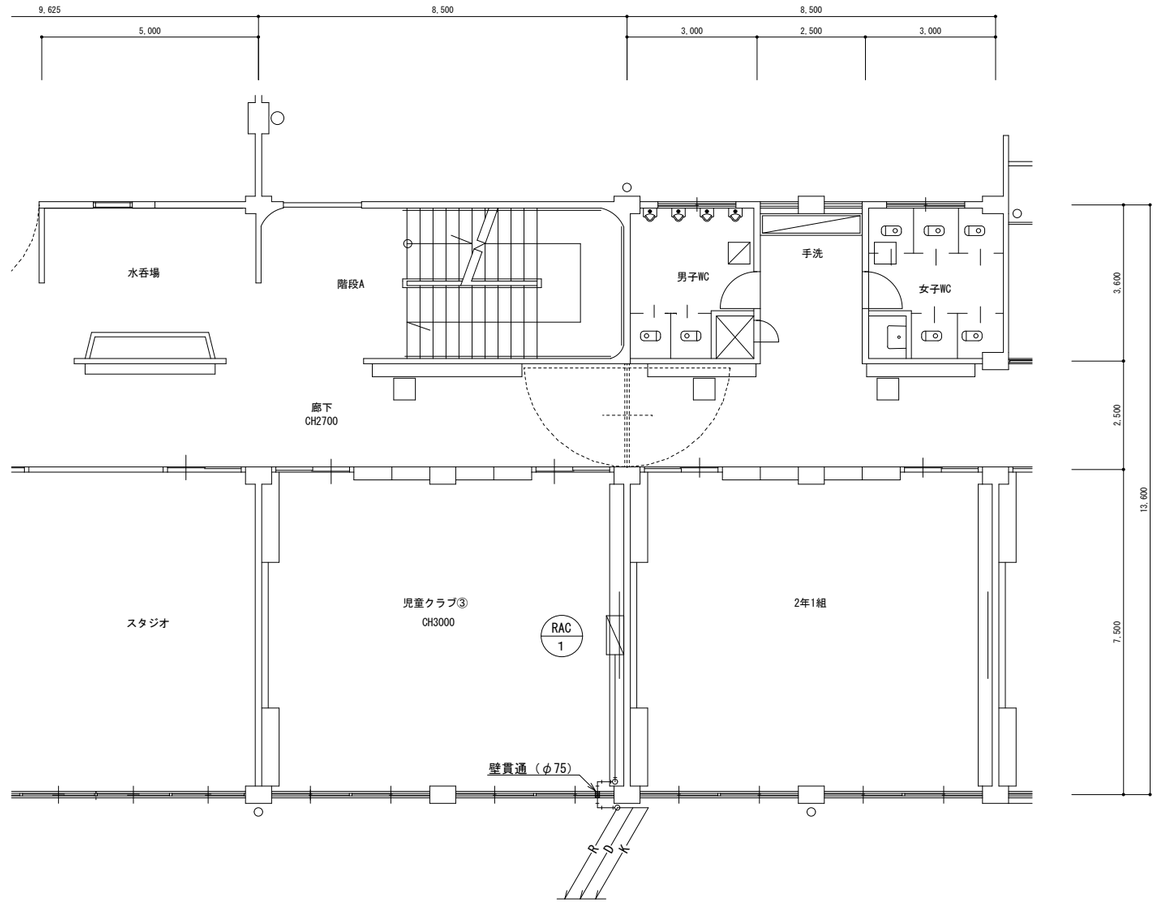

2 階　平面図　S=1/100

―――R―――	被覆銅管　6.35×0.8(液)／12.7×0.8(ガス)　シングルコイル	
―――D―――	断熱ドレンホース　内径：φ14 ／ 露出部分：VP20	
―――K―――	連絡線　EM-EEF2.0-3C	

機　器　表

記　号	機 器 名 称	仕　　様	台数
ＲＡＣ－１	ルームエアコン	セパレート式冷暖房用壁掛型ルームエアコン (MSZ-ZXV9026S-W相当品)	1
		冷房能力：9.0kW(0.8～9.1kW)　暖房能力：10.6kW(0.8～12.1kW)	
		冷媒：R32　電源：単相・200V	
		付属品：リモコン	
	室外機架台	C-WZJ-L2	
	防雪屋根	C-RZJ-L2	
	転倒防止金具	CE-TBG-C	

注　記

1）室内機位置及び高さは、現地調整とする。
2）屋内外の冷媒配管は配管保護化粧ダクト(75×63)を使用すること。
3）屋外ドレン配管は、VP20(露出)とする。
4）壁貫通工事は、金属探知機等により配筋状況を確認すること。

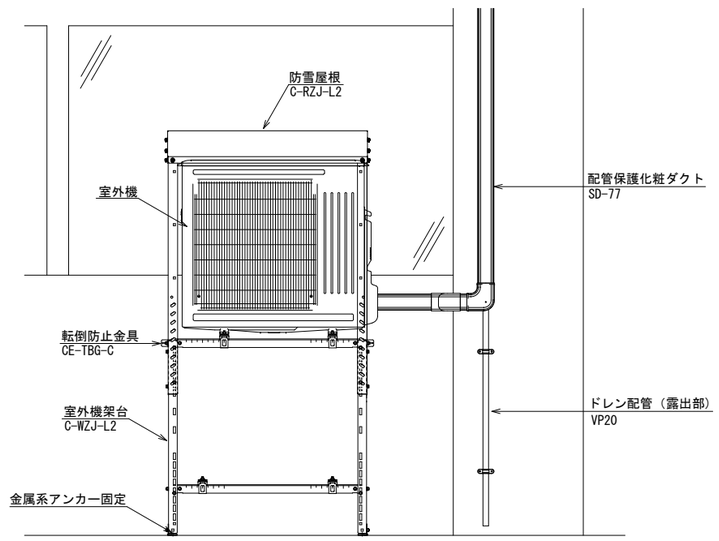

室外機設置参考図

TITLE		DATE	DESIGN	DRAW		DRAWING TITLE	NO.
十和田児童クラブ空調設備設置工事	鹿角市 KAZUNO CITY　〒018-5292 秋田県鹿角市花輪字荒田4番地1　TEL 0186－30－0203㈹	R8.4			級建築士　登録　第　号	空調設備図 SCALE A2：S=1/100　A3:71%	M-02