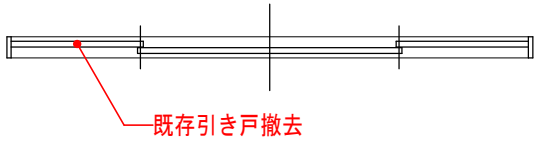
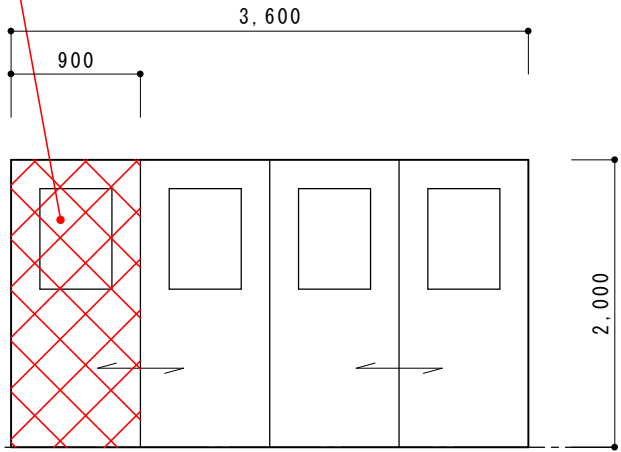
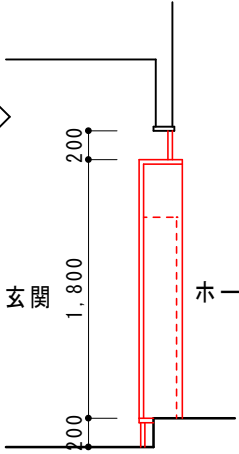
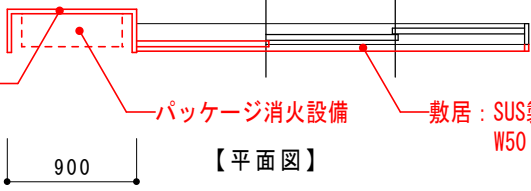
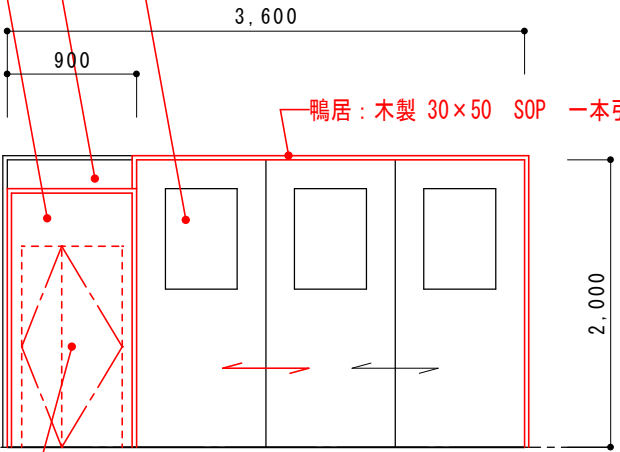


別紙1（質問1、2、3への回答）

記号・ヶ所	WD - 5	1	
姿 図	<div>ホール</div> <div>S = 1 : 5 0</div> <div></div> <div>既存引き戸撤去</div> <div>【平面図】</div> <div></div> <div>既存引き戸撤去</div> <div>▼FL</div> <div>【正面図】</div> <div>【既存・撤去】</div>	<div></div> <div>玄関</div> <div>ホール</div> <div>【断面図】</div>	<div>S = 1 : 5 0</div> <div></div> <div>機器収納ボックス</div> <div>パッケージ消火設備</div> <div>敷居：SUS製 S型敷居レール W50 一本引き用</div> <div>【平面図】</div> <div></div> <div>機器収納ボックス：集成材(7)30[≒] SOP</div> <div>周囲パネル：集成材(7)30[≒] SOP</div> <div>一本引き用レール（敷居・鴨居）を追加、既存建具を手前に設置し、3枚引き仕様にする。</div> <div>鴨居：木製 30×50 SOP 一本引き</div> <div>▼FL</div> <div>パッケージ消火設備</div> <div>【正面図】</div> <div>【改修後】</div>
型 式	4 枚建て引違いフラッシュ戸		
材 質	木製		
見 込	3 7		
仕 上	S O P		
ガラス	型板(7)3 [≒]		
金 物	埋込レール・戸車・引手		